





LEUCHTSÄULE LIGHT COLUMN



LEUCHTSÄULE LIGHT COLUMN

backlit displays

LEUCHTSÄULE LIGHT COLUMN

mobile Leuchtsäule
– für hinterleuchtbare Grafiken



portable light column
– for backlit graphics

- | | |
|--|--|
| <ul style="list-style-type: none"> ■ frame made of lightweight aluminium ■ base made of powder coated steel ■ display includes lighting ■ easy to assemble, no tools necessary ■ system dimensions - mounted WxDxH 50x30x196,5 cm ■ visible graphic area - back and front WxH 60x191 cm ■ weight approx. 10 kg ■ packed in a durable aluminium case ■ spare parts available | <ul style="list-style-type: none"> ■ Gestänge aus Aluminium eloxiert ■ Fußteil aus Stahl - pulverbeschichtet ■ System inkl. Leuchtmittel ■ leichter, werkzeugloser Aufbau ■ Systemmaße aufgebaut BxTxH 50x30x196,5 cm ■ Druckpaneele vorne & hinten BxH 60x191 cm ■ Gewicht ca. 10 kg ■ zerlegt, in rollbarem Aluminium-Transportkoffer verpackt ■ Ersatzteile erhältlich |
|--|--|



assembly / Aufbau

